

Отчет о теплотреблении по приборам УУТЭ за Май 2024

Абонент: **Жилой дом по адресу: ул. Караваевская, д. 27, корп. 2, лит. А**
 Адрес: **Караваевская ул, д. 27, корп. 2, лит. А**
 Обслуживающая организация:
 Источник: **ТЭЦ-22 (ЦТП: Караваевская д.31к.2)**

Договор: **36579.046.6**
 Строит.адрес:
 Телефон:
 Схема подключения: **2-х трубная схема**

Телефон:

Узел учета: **Отопление**
 Код УУТЭ: **125290**

график: **95/70**

Установленные приборы:	Часовые и суточн. архивы в файлах:	Приборы УУТЭ поверены до:	11.09.2024	Режим (схема):	
Вычислитель: СПТ940 № 1790	расходомер:	Gmin=		Преобр.давления:	
Подающий трубопровод (M1)	РС32-30	0,2	30	Термопреобр.:	КТПТР-05
Обратный трубопровод (M2)	РС32-30	0,2	30	КТПТР-05	СДВ-И-1,60
Подающий ГВС (M3)					СДВ-И-1,60
Циркуляционный ГВС (M4)					
Подпиточный трубопровод (Vп)					
Расчетный алгоритм:	зима: $Q=M1*(h1-hxb)-M2*(h2-hxb)$	лето: $Q_{гвс}=M3*(h3-hxb)$			
Договорные нагрузки, Гкал/час:	Qот.= 0,146	Qвент.= 0	Qтех.= 0	Qтех.гв.= 0	Qгвс.= 0
Договорные нагрузки (ср.час), Гкал/час:				Qтех.гвс.ср 0	Qгвс.ср 0
Договорные расходы (ср.сут.), т/сут:	Gот.= 140,16	Gвент.= 0	Gтех.= 0	Gтех.гв.= 0	Gгвс.= 0 Gгвс.м=

Фактическое потребление за отчетный период с 23.04.2024 по 17.05.2024

Дата	Ти час	НС	Учет отопления (ТВ-1)										Учет ГВС (ТВ-2)								Qобщ Гкал	
			M1	M2	dM	T1	T2	dT	P1	P2	M3	M4	dM	V3	V4	dV (излив)	Vподпит	T3	T4	P3		P4
			т	т	т	°C	°C	°C	кгс/см2	кгс/см2	т	т	т	м3	м3	м3	м3	°C	°C	кгс/см2		кгс/см2
23.04.2024	24,00		181,87	180,68	1,19	50,63	44,00	6,63	4,10	3,70											1,26	
24.04.2024	24,00		182,86	181,66	1,20	49,11	42,81	6,30	4,10	3,70											1,20	
25.04.2024	24,00		183,46	182,24	1,22	47,09	41,29	5,80	4,10	3,70											1,11	
26.04.2024	24,00		179,82	178,57	1,25	46,22	40,63	5,59	4,10	3,70											1,06	
27.04.2024	24,00		182,50	181,22	1,28	46,05	40,64	5,41	4,10	3,70											1,04	
28.04.2024	24,00		181,69	180,42	1,27	46,12	40,84	5,28	4,10	3,70											1,01	
29.04.2024	24,00		181,15	179,91	1,24	46,07	40,97	5,10	4,10	3,70											0,97	
30.04.2024	24,00		180,61	179,37	1,24	46,10	41,17	4,93	4,10	3,70											0,94	
01.05.2024	24,00		182,17	180,88	1,29	46,32	41,20	5,12	4,10	3,70											0,99	
02.05.2024	24,00		182,48	181,17	1,31	47,18	41,85	5,33	4,10	3,70											1,03	
03.05.2024	24,00		182,94	181,65	1,29	46,51	41,26	5,25	4,10	3,70											1,01	
04.05.2024	24,00		182,24	180,97	1,27	46,02	40,84	5,18	4,10	3,70											1,00	
05.05.2024	24,00		182,56	181,28	1,28	46,09	40,83	5,26	4,10	3,70											1,01	
06.05.2024	24,00		183,44	182,13	1,31	45,94	40,57	5,37	4,10	3,70											1,04	
07.05.2024	24,00		183,75	182,41	1,34	45,96	40,47	5,49	4,10	3,70											1,06	
08.05.2024	24,00		182,67	181,32	1,35	46,99	41,06	5,93	4,10	3,70											1,14	
09.05.2024	24,00		182,48	181,15	1,33	48,14	42,00	6,14	4,10	3,70											1,18	
10.05.2024	24,00		182,41	181,08	1,33	48,14	42,09	6,05	4,10	3,70											1,16	
11.05.2024	24,00		182,24	180,93	1,31	48,26	42,18	6,08	4,10	3,70											1,16	
12.05.2024	24,00		181,91	180,61	1,30	47,28	41,54	5,74	4,10	3,70											1,10	
13.05.2024	24,00		183,10	181,80	1,30	46,09	40,76	5,33	4,10	3,70											1,03	
14.05.2024	24,00		182,35	181,08	1,27	46,16	41,03	5,13	4,10	3,70											0,99	
15.05.2024	24,00		190,87	189,56	1,31	46,22	41,48	4,74	4,20	3,70											0,96	
16.05.2024	24,00		203,28	201,93	1,35	46,22	41,93	4,29	4,20	3,70											0,93	
17.05.2024	12,48	*	104,56	103,86	0,70	46,03	41,77	4,26	4,20	3,70											0,47	
Среднее	23,54		183,91	182,62	1,29	46,84	41,41	5,43	4,11	3,70											1,05	
Итого	588,48		4509,41	4477,88	31,53																	25,85

Показания счетчиков на момент снятия данных:

Дата, время	M1, т	M2, т	M3, т	M4, т	V3, куб.м	V4, куб.м	Vп, т	Qобщ, Гкал	Траб, ч
22.04.2024	139928	138916,00						1262,63	20712,10
23.05.2024	144619	143574,00						1289,77	21324,60

Количество тепловой энергии Qобщ, рассчитанное по среднему: **11,52** час **0,51** Гкал
 Объем теплоносителя Vизл, рассчитанный по среднему: **11,52** час **0** куб.м
 Период расчета по договору: час
 Период превышения t2:
 Корректировка на температуру холодной воды **5,5** °C **0** Гкал
Итого к расчету по приборам учета (с учетом корректировок):
 Количество потребленной тепловой энергии Qобщ. **26,36** Гкал
 Объем потребленного теплоносителя Vгвс изл. м.куб.

Ответственный за учет тепловой энергии (от абонента)

_____ / _____ /





Представитель теплоснабжающей организации

_____ / _____ /





Документ подписан и передан через оператора ЭДО АО «ПФ «СКБ Контур»

	Организация, сотрудник	Доверенность: рег. номер, период действия и статус	Сертификат: серийный номер, период действия	Дата и время подписания
Подписи отправителя:	 ГУП "ТЭК СПб" Соколов Дмитрий Александрович, ВЕДУЩИЙ ИНЖЕНЕР	 Не требуется для подписания	044CF568002DB0F5AB4FB0F7D702C5E74A с 26.06.2023 09:17 по 26.06.2024 09:07 GMT+03:00	30.05.2024 15:27 GMT+03:00 Подпись соответствует файлу документа
Подписи получателя:	 ООО "ЖКС №2 НЕВСКОГО РАЙОНА" Орлов Иван Игоревич, Генеральный директор	 Не требуется для подписания	01B011EE00B3B01BB4B3EA503937FE2CA с 07.11.2023 17:16 по 07.02.2025 17:16 GMT+03:00	31.05.2024 11:51 GMT+03:00 Подпись соответствует файлу документа